

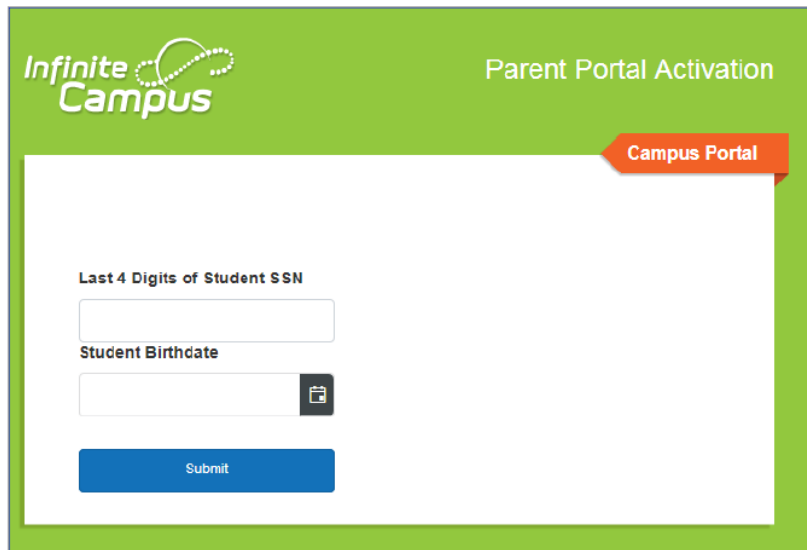
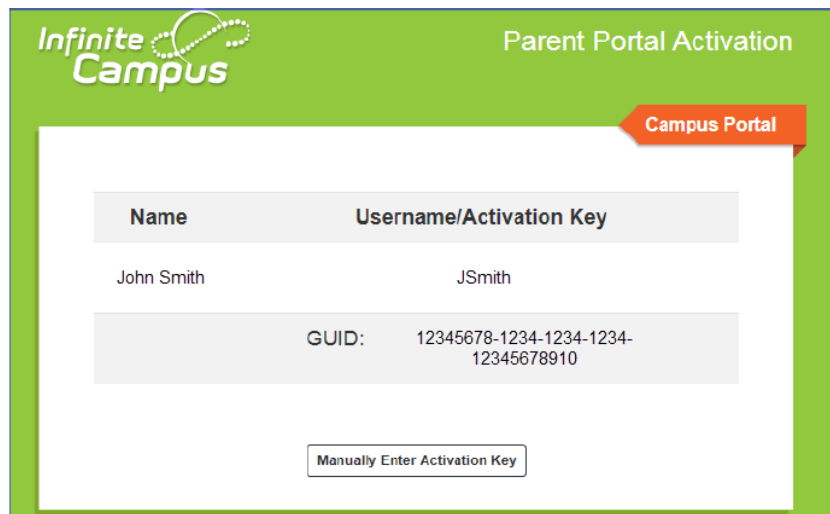


Para crear una cuenta en el Portal para padres de Infinite Campus, visite <https://www.hallco.org/web/ic-portal-users/>, haga clic en el , lea el ***Acuerdo de acceso web electrónico del sistema escolar del Condado de Hall para ver la política de Información del estudiante*** y haga clic en el botón . Continúe el inicio de sesión de la siguiente manera:

En la herramienta **“Portal Activation Key Lookup”** (Búsqueda de clave de activación del portal), ingrese los 4 últimos números del número de Seguro Social y la fecha de nacimiento de su hijo(a) antes de hacer clic en el botón “Submit” (Enviar):



Se abrirá una pantalla que dará el número de GUID para cada tutor legal . **Anote este número** antes de hacer clic en el botón **“Manually Enter Activation Key”** (Ingrese la clave de activación manualmente):



Name	Username/Activation Key
John Smith	JSmith

GUID: 12345678-1234-1234-1234-12345678910

Haga clic en “Padre del Campus” (Campus Parent)

Infinite Campus

Hall County School District

Log in to

Campus Student

or

Campus Parent

Haga clic en “Nuevo usuario” (New User)

Infinite Campus

Hall County School District

Parent Username

Password

Log In

[Forgot Password?](#) [Forgot Username?](#) [Help](#)

[Log In to Campus Student](#)

or

New User?

Se abrirá una nueva pantalla e introducirá la clave de activación (Código del portal para padres) que se proporciona arriba

Infinite Campus

New User?

Activate your Campus Parent account by entering the activation key sent to you by your school.

If you do not have an activation key, please contact your school to obtain one.

Activation Key *

Submit

[Back to Login](#)

Cree un nombre de usuario y una contraseña de su elección y haga clic en el botón “Create Account” (Crear cuenta)

Create Campus Parent Account

Welcome [redacted]

Username *

Password * i

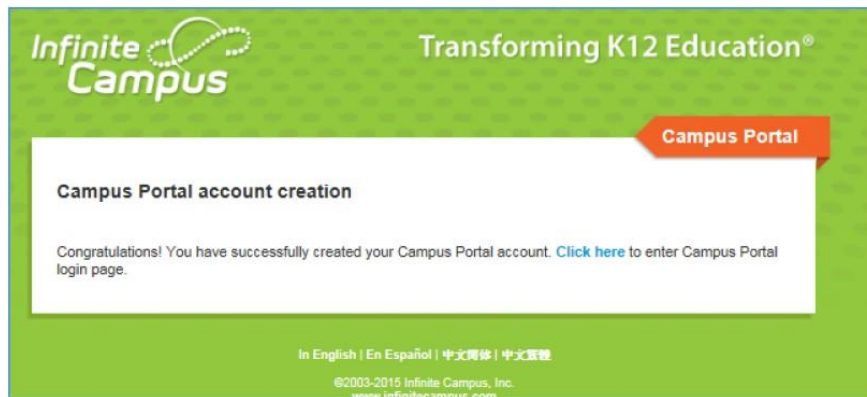
Confirm Password *

Password Strength 0%

Submit

[Back to Login](#)

Una vez que haya creado su cuenta con éxito, use el hipervínculo **“Click Here”** (Haga clic aquí) para acceder a la pantalla de inicio de sesión.



Ingrese el nombre de usuario y la contraseña que acaba de crear para iniciar sesión en el Portal para padres

La creación de una cuenta solo se requiere una vez para obtener acceso al Portal para padres. Una vez creado el nombre de usuario y la contraseña, los padres/tutores legales simplemente deben ir a la pantalla de inicio de sesión del **“Campus Portal for Students and Parents”** (Portal del Campus para estudiantes y padres) para los futuros inicios de sesión: <https://campus.hallco.org/campus/portal/hall.jsp>